



Klimabündnis
Österreich

KlimaBilanz

Der CO₂- und Energie-Rechner
für Gemeinden

Wie hoch ist der Energieverbrauch unserer Gemeinde?

Welche Mengen an Treibhausgasen emittieren wir?

Welche Sektoren sind die energieintensivsten?

Welche Sektoren sind hauptverantwortlich für Emissionen?

In welchen Bereichen sollten Maßnahmen gesetzt werden?

Wo befindet sich unsere Gemeinde im österreichischen Vergleich?

Was können wir für unser Umwelt-Image tun?



MINISTERIUM
FÜR EIN
LEBENSWERTES
ÖSTERREICH

Gemeinden brauchen eine KlimaBilanz

Bei der Klimakonferenz in Paris wurde der erste Weltklimavertrag unterzeichnet. Europa hat darüberhinaus eigene Klima- und Energieziele, Österreich ein Klimaschutzgesetz und die Bundesländer Klimastrategien bzw. -programme. Gemeinden und Städte werden als kleinster gemeinsamer Nenner immer stärker in die Pflicht genommen. Wege und Aktivitätsfelder, um diese Ziele zu erreichen, gibt es viele. Doch wo soll und kann am besten angesetzt werden? Gerade auf lokaler Ebene gibt es hohes Engagement. Oftmals fehlt allerdings ein Überblick, welche Maßnahmen in welchen Sektoren am sinnvollsten wären. Mit der KlimaBilanz können Gemeinden ab sofort ihre Klimaschutzmaßnahmen gezielter planen und umsetzen. Nutzen auch Sie den vom Klimabündnis entwickelten CO₂- & Energie-Rechner für Gemeinden.

Für wen ist die KlimaBilanz geeignet?

Jede Gemeinde oder Stadt kann das Tool nutzen. Aufgrund der Voreinspeisung statistischer Daten kommt man mit wenig Aufwand schnell zu einem aussagekräftigen Ergebnis.

Was bringt die KlimaBilanz kurzfristig?

- Einen guten Überblick über die Energie- und CO₂-Situation Ihrer Gemeinde.
- Einen Vergleich mit österreichischen Gemeinden.
- Auf Ihre Gemeinde zugeschnittene Maßnahmen in den Bereichen Energie und Klima.

Was bringt die KlimaBilanz langfristig?

- Sie schafft eine ideale Ausgangsbasis für kommunale Energie- und Klimastrategien.
- Sie hilft Ihnen Maßnahmen zielgerichteter zu setzen und evaluieren.
- Sie ermöglicht den effizienteren Einsatz finanzieller und personeller Ressourcen.
- Sie beschleunigt politische Umsetzungsprozesse im Gemeinderat.
- Sie liefert Daten und Argumente, um der Bevölkerung konkrete Energie- und Klimaschutz-Maßnahmen näher zu bringen.
- Sie unterstützt Sie auf Ihrem Weg in die Energieautonomie.
- Sie verbessert das Klimaschutz-Image Ihrer Gemeinde.

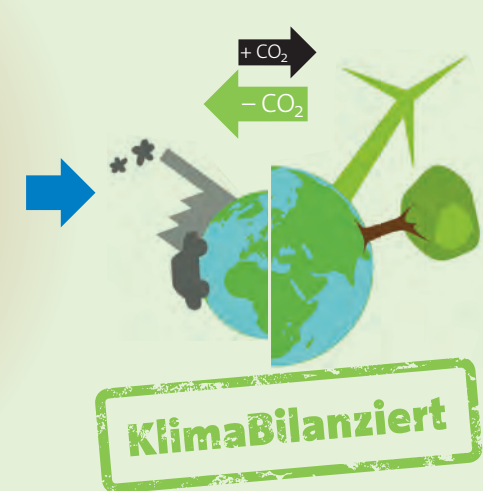
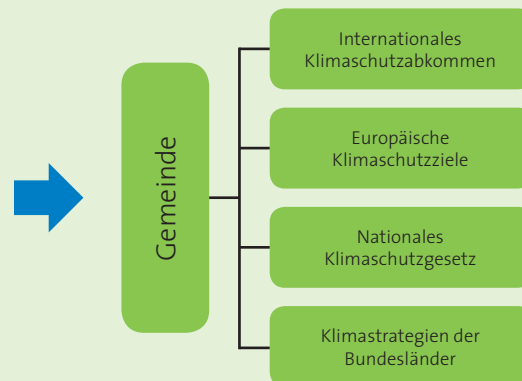



Die **CO₂-Emissionen sind zu hoch.** Gemeinden brauchen verlässliche CO₂- und Energiedaten.

Gemeinden spielen eine zentrale Rolle – im globalen, nationalen und lokalen Klimaschutz.

KlimaBilanz
Gemeinden führen eine nach Sektoren gegliederte CO₂- und Energie-Bilanz durch.

Mit zielgerichteten Klimaschutzmaßnahmen **senken Gemeinden ihre CO₂-Emissionen.**



Wieviel kostet die KlimaBilanz?

1.650,- Euro für Klimabündnis Gemeinden
2.150,- Euro für NICHT-Klimabündnis-Gemeinden (alle Preise exkl. UST)

Die Kosten umfassen:

- Benutzerkonto im Online-Berechnungs-Tools
- Daten der Statistik Austria
- Aufwand für die Datenbeschaffung
- Aufbereitung und Einspeisung der statistischen Daten
- Persönliche Hilfestellung
- Graphische Aufbereitung der Ergebnisse
- Individuell abgestimmte Maßnahmenvorschläge
- Ihre gemeindeeigene KlimaBilanz-Auszeichnung

Impressum

Fotos: Jozsitoeroe – fotolia.com, JiSign – fotolia.com, Thingamajiggs – fotolia.com

Dieser Folder wurde im Projekt „Verbreitungsoffensive KlimaBilanz & KlimaLeitfaden vom BMLFUW, Projektleitung Abteilung I/4, gefördert.

Kontakt und Infos

Mag. Thomas Kautnek
01/581 5881-25
thomas.kautnek@klimabuendnis.at
www.klimabuendnis.at/klimabilanz

